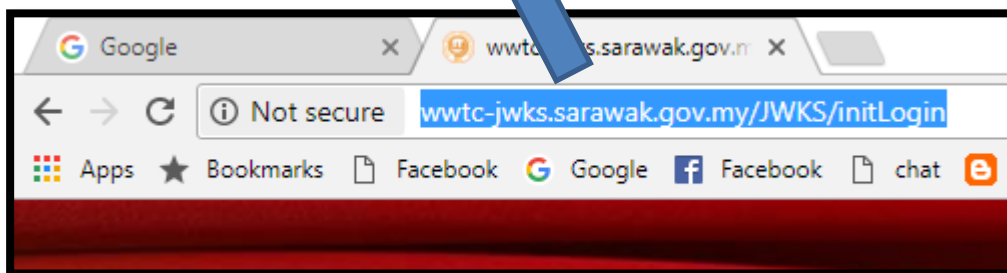
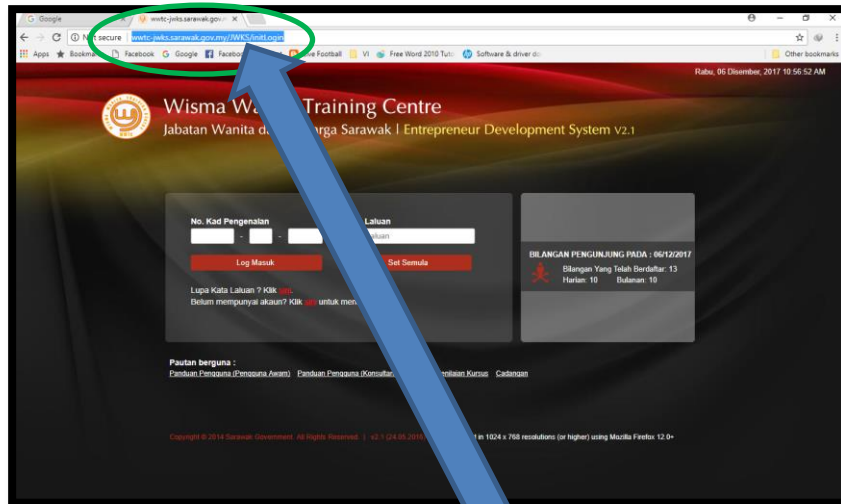
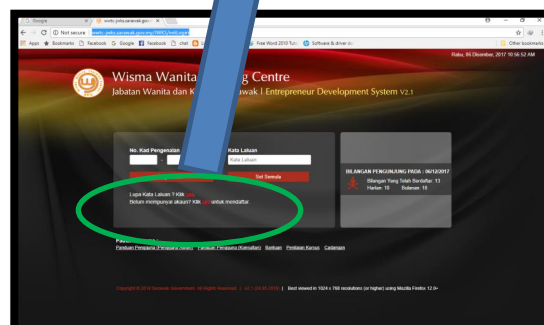
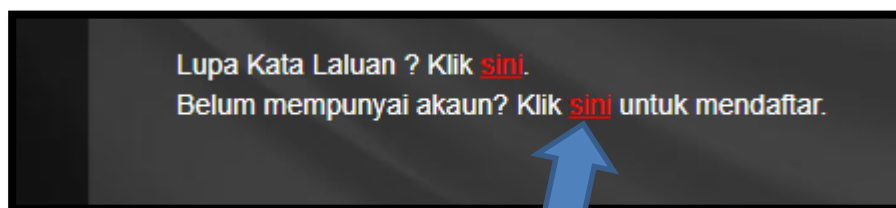


LANGKAH-LANGKAH MENDAFTAR DI WWTC PORTAL

- 1) TYPE ALAMAT [WWTC-JWKS.SARAWAK.GOV.MY](http://wwtc-jwks.sarawak.gov.my) DI BAR SEPERTI DI BAWAH :



- 2) KEPADA YANG BELUM PERNAH MENDAFTAR, CLICK DI **SINI** UNTUK MENDAFTAR KALI PERTAMA DI WISMA WANITA TRAINING CENTRE :



- 3) DAFTARKAN NAMA DAN MAKLUMAT YANG DIKEHENDAKI DAN PILIH TANDA BETUL UNTUK BERSETUJU DENGAN PERATURAN DAN TERMA DAN CLICK **SETERUSNYA**. SETELAH SELESAI, KLIK KE **HALAMAN UTAMA** DI MANA ANDA AKAN MENGISI NOM KAD PENGENALAN DAN JUGA KATA LALUAN YANG ANDA TELAH BINA SEBENTAR TADI :



No. Kad Pengenalan

Kata Laluan

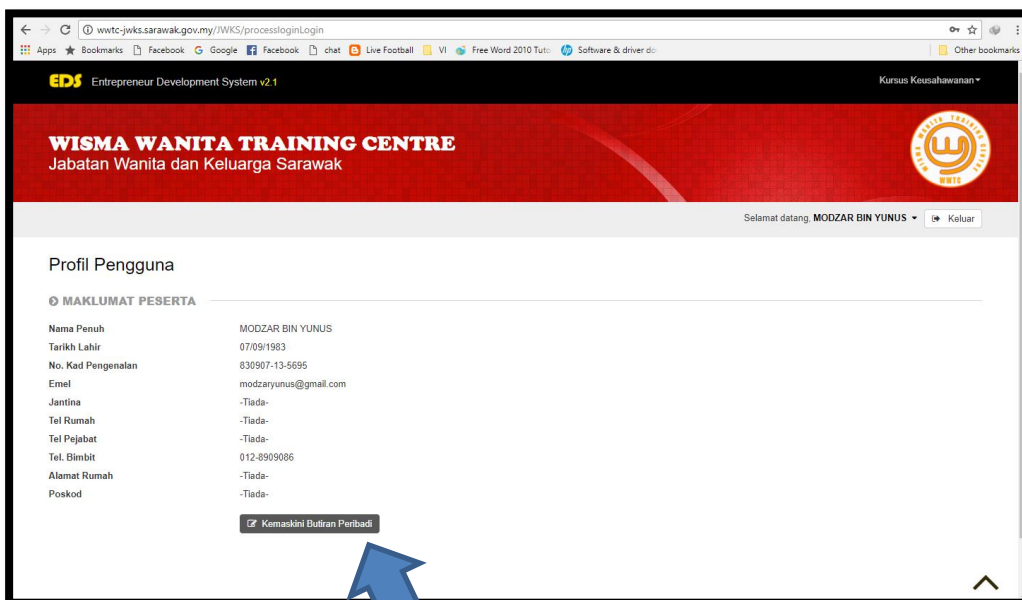
Log Masuk

Set Semula

Lupa Kata Laluan? [Klik sini](#).
Belum mempunyai akaun? [Klik sini](#) untuk mendaftar.

DAN KLIK **LOG MASUK**.

- 4) SETELAH ANDA BERJAYA MEMASUKI PAPARAN PROFIL PENGGUNA, ANDA DIWAJIBKAN UNTUK MENGISI BUTIRAN PERIBADI DENGAN MENKLIK KEMASKINI BUTIRAN PERIBADI :



WISMA WANITA TRAINING CENTRE
Jabatan Wanita dan Keluarga Sarawak

Selamat datang, MODZAR BIN YUNUS

Profil Pengguna

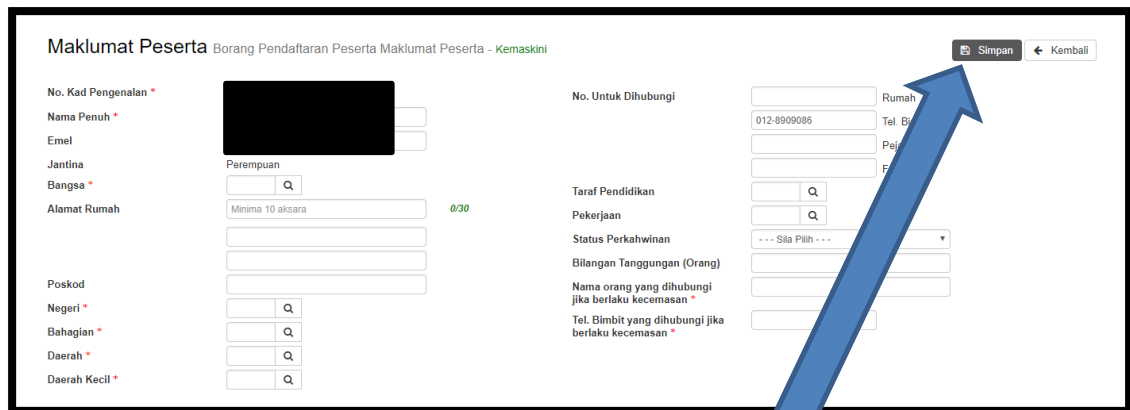
MAKLUMAT PESERTA

Nama Penuh	MODZAR BIN YUNUS
Tarikh Lahir	07/09/1983
No. Kad Pengenalan	830907-13-5695
Emel	modzaryunus@gmail.com
Jantina	-Tiada-
Tel Rumah	-Tiada-
Tel Pejabat	-Tiada-
Tel. Bimbit	012-8909086
Alamat Rumah	-Tiada-
Poskod	-Tiada-

[Kemaskini Butiran Peribadi](#)

 **Kemaskini Butiran Peribadi**

- 5) PAPARAN MAKLUMAT PESERTA AKAN MUNCUL DAN ANDA AKAN MENGISI SETIAP BUTIRAN TERSEBUT DAN SETELAH SELESAI, ANDA AKAN KLIK PADA BUTANG SIMPAN DI HUJUNG SEBELAH KIRI PADA PAPARAN TERSEBUT.



Maklumat Peserta Borang Pendaftaran Peserta Maklumat Peserta - Kemaskini

No. Kad Pengenalan * [Redacted]
Nama Penuh * [Redacted]
Emel [Redacted]
Jantina Perempuan
Bangsa * [Dropdown]
Alamat Rumah [Text] 030
Poskod [Text]
Negeri * [Dropdown]
Bahagian * [Dropdown]
Daerah * [Dropdown]
Daerah Kecil * [Dropdown]

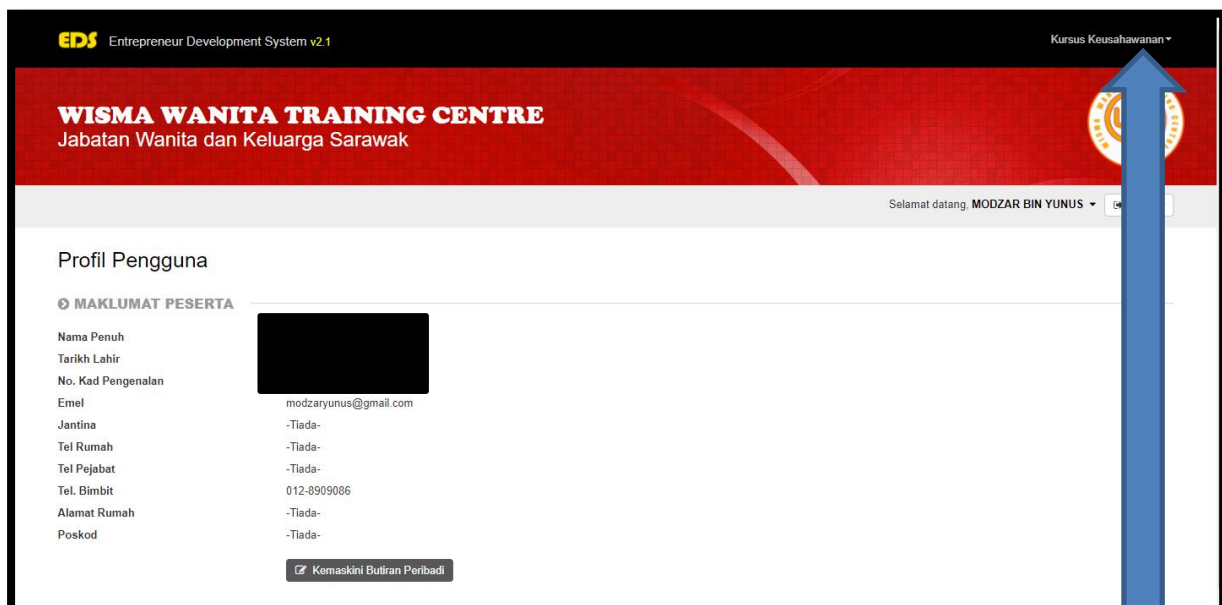
No. Untuk Dihubungi [Text] Rumah
Tel. Bilik [Text] Tel. Bilik
Tel. Pejabat [Text] Tel. Pejabat
Tel. Bimbit [Text] Tel. Bimbit

Taraf Pendidikan [Text]
Pekerjaan [Text]
Status Perkahwinan [Dropdown]
Bilangan Tanggungan (Orang) [Text]
Nama orang yang dihubungi jika berlaku kecemasan * [Text]
Tel. Bimbit yang dihubungi jika berlaku kecemasan * [Text]

[Simpan] [Kembali]



- 6) CARA-CARA UNTUK MENDAFTAR KURSUS DAN BUTIRAN LAIN :



EDS Entrepreneur Development System v2.1

WISMA WANITA TRAINING CENTRE
Jabatan Wanita dan Keluarga Sarawak

Selamat datang, MODZAR BIN YUNUS

Profil Pengguna

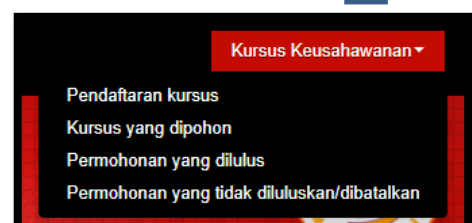
MAKLUMAT PESERTA

Nama Penuh [Redacted]
Tarikh Lahir [Redacted]
No. Kad Pengenalan [Redacted]
Emel modzaryunus@gmail.com
Jantina -Tiada-
Tel Rumah -Tiada-
Tel Pejabat -Tiada-
Tel. Bimbit 012-8909086
Alamat Rumah -Tiada-
Poskod -Tiada-

[Kemaskini Butiran Peribadi]

Kursus Keusahawanan

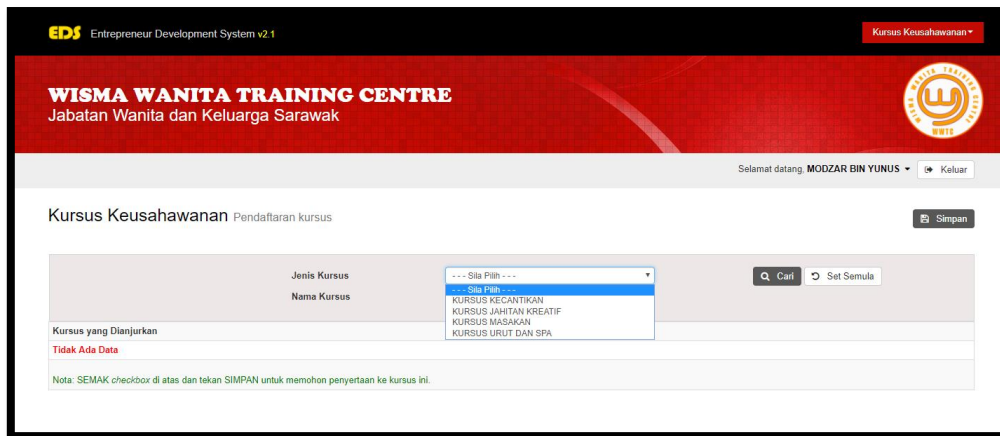
INI ADALAH PAPARAN HALAMAN UTAMA ANDA. KLIK **KURSUS KEUSAHAWANAN** DI HUJUNG SEBELAH KIRI PAPARAN ANDA.



Kursus Keusahawanan

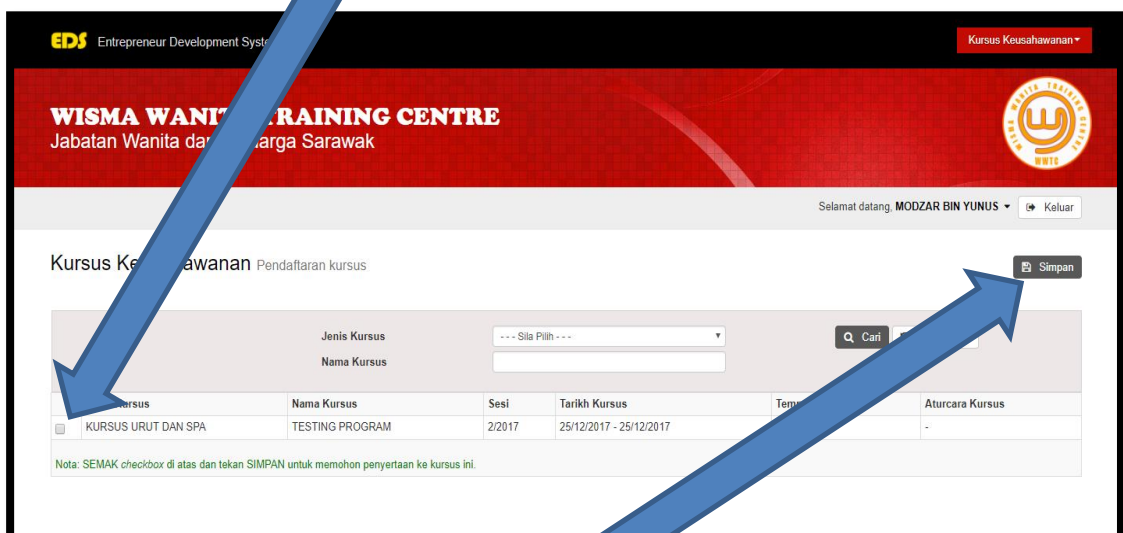
- Pendaftaran kursus
- Kursus yang dipohon
- Permohonan yang dilulus
- Permohonan yang tidak diluluskan/dibatalkan

7) PILIH **PENDAFTARAN KURSUS** DAN PAPARAN SEPERTI DI BAWAH AKAN MUNCUL :



The screenshot shows the 'Kursus Keusahawanan' registration page. A dropdown menu is open, displaying the following options: 'Sila Pilih...', 'KURSUS KEGANTIKAN', 'KURSUS JAHITAN KREATIF', 'KURSUS MASAKAN', and 'KURSUS URUT DAN SPA'. The 'KURSUS URUT DAN SPA' option is highlighted. Below the dropdown, there is a table with columns for 'Jenis Kursus', 'Nama Kursus', 'Sesi', 'Tarikh Kursus', 'Tempat', and 'Aturcara Kursus'. The table is currently empty, with a message 'Tidak Ada Data' below it. A 'Simpan' button is visible in the top right corner of the form area.

8) PELBAGAI JENIS KURSUS YANG TELAH DITAWARKAN AKAN MUNCUL PADA PAPARAN TERSEBUT DAN ANDA PERLU () SEMAK PADA CHECKBOX KURSUS YANG DIKEHENDAKI DAN KLIK PADA **SIMPAN**.



The screenshot shows the 'Kursus Keusahawanan' registration page with a table of courses. A blue arrow points to the checkbox in the first row, and another blue arrow points to the 'Simpan' button. The table has the following data:

Kursus	Nama Kursus	Sesi	Tarikh Kursus	Tempat	Aturcara Kursus
<input type="checkbox"/>	KURSUS URUT DAN SPA	TESTING PROGRAM	2/2017	25/12/2017 - 25/12/2017	-

A 'Simpan' button is located in the top right corner of the form area. A note at the bottom of the table reads: 'Nota: SEMAK checkbox di atas dan tekan SIMPAN untuk memohon penyertaan ke kursus ini.'



9) KLIK BUTANG KELUAR JIKA SELESAI MELAYARI LAWAN WEB WWTC. **PERMOHONAN ANDA AKAN DIPROSES DAN KEPUTUSAN AKAN DIHANTAR KE EMAIL YANG ANDA GUNAKAN. PASTIKAN EMAIL ANDA SELALU DI SEMAK UNTUK MENGELAKKAN SEBARANG MASALAH.**

TERIMA KASIH